

豊島北保育園 紹介写真

① 玄関

お知らせや育児情報のパンフレットが置いてあります。



② 廊下

長い廊下も子どもたちの遊びの空間です。



③ 0歳児室 もも組



④ ほふく室

0歳児室と1歳児室は、ほふく室につながっています。子どもたちが行ったり来たりして遊んでいます。



⑤ 1歳児室 りんご組



⑥ 2歳児室 あんず組



⑦ 3歳児室 もみ組



⑧ 4歳児室 けやき組



⑨ 5歳児室 ぽぷら組



⑩ 貸し出し絵本コーナー

家でもたくさん本を読んで欲しいという思いから、絵本の貸し出しをしています。



⑪ トイレ



⑫ ホール

リズム遊びや体操で体を動かしたり、歌や合奏などをしたりして遊んでいます。



⑬ テラス

日当たりが良く、どの部屋からも園庭に出て遊ぶことができます。



⑭ 園庭

広くて日当たりの良い園庭です。アスレチック遊具やお家があります。



子どもたちと一緒に野菜や花を大事に育てています。



⑮ プール

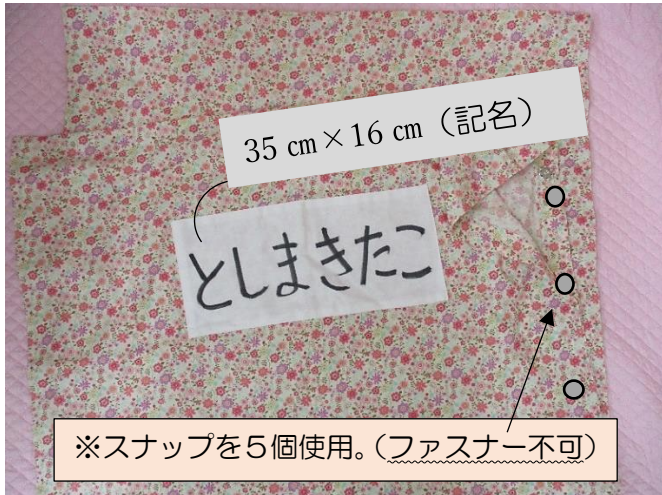
夏には大きなプールで遊びます。

0・1・2歳のクラスは、各部屋の前のテラスにたらいを並べて水遊びをします。



<入園時の持ち物>

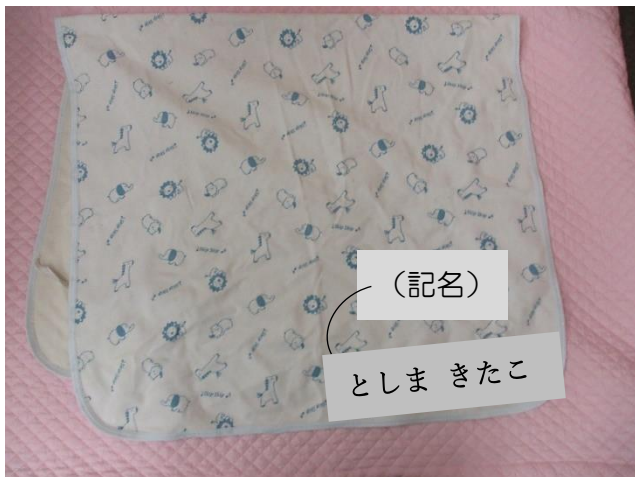
• 敷布団カバー



<出来上がり寸法> { 0・1歳児…125 cm×70 cm
2～5歳児…150 cm×70 cm

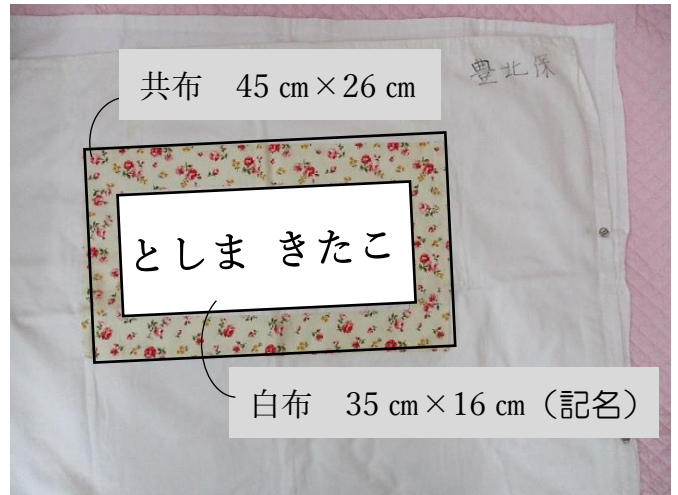
※あらかじめ2～5歳児用サイズで作り、内側に縫い込んでおくと進級した時にもそのまま使えます。

• 防水シート



※敷布団カバーと同じくらいのサイズで、ゴムの付いたものにしてください。

• 毛布カバー (園用の毛布カバーを貸出)



※名前を書いた白布を、敷布団カバーと同じ布に縫い付けてから、毛布カバーに手縫いで縫い付ける。

• おひるね用バスタオル



• おひるね用品を入れる袋 (袋の内側に記名)



• おむつ (前面に記名)



• エプロン (0・1歳児は3枚、2歳児は1枚)



• おしりナップ



• 着替えた衣服を入れるエコバッグ
(持ち手のあるビニール袋でも可)



• 箱入りビニール袋 (25 cm×35 cm位)



(袋の外側に記名)

• ビニール袋 (30 cm×50 cm位)



(箱の外側に記名)

• 上履き（0歳児は適宜）



（子どもが分かりやすい場所へ記名）

※履き口が大きく開くものや、柔らかい素材など、自分で脱ぎ履きしやすいもの。

• 外靴【登園靴】



（子どもが分かりやすい場所へ記名）

※園庭で遊ぶ時や散歩時、非常時に避難をするときに使用します。歩いたり走ったり出来るように運動靴で登園してください。サンダル・ブーツや長靴（雨天時を除く）等は避けてください。

- 手拭きタオル
 - 0～2歳児は1枚
 - 3～5歳児は2枚



（記名）

• クラス帽子

園が配布する個人のマークを、帽子の左側に手縫いで付けてください。

（帽子とマークの布は入園後にお渡しします。）



※帽子やマークの布には名前を記入しないでください。

<3～5歳児のみ>

• コップ、コップ袋



（記名）


• 連絡票 (0~1 歳児)

園で配布する台紙に名前を書いてください。



• 連絡帳 (2 歳児)

A6 ノート、ゴムは園で配布します。



※連絡票、クリアファイルは園で貸し出しします。
シール等は貼らないでください。

• おたよりメモ (3~5 歳児)

おたよりメモは園で配布します。

