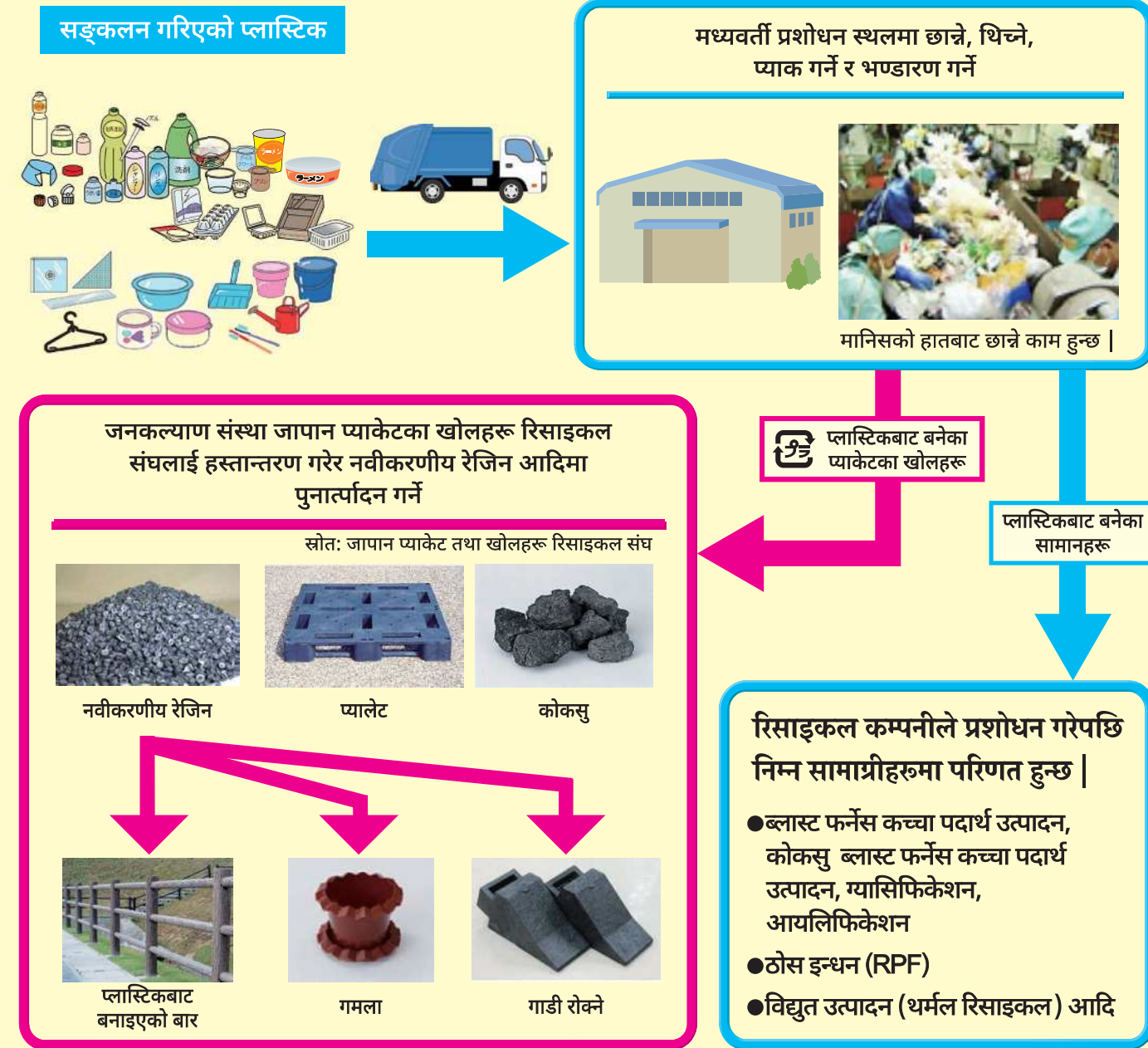


## रिसाइकल गर्ने प्रक्रिया

प्लास्टिकबाट बनेका प्याकेटका खोलहरू आदि तथा प्लास्टिकले बनेका सामानहरू निम्न तरिकाबाट रिसाइकल गरिन्छ ।




\*फोहोर टाँसिएको वा मिसावट धेरै भएमा स्रोतको रूपमा पुनः प्रयोग गर्न नसकिने पनि हुन सक्छ ।

### सङ्कलन गर्न नसकिने वस्तु

- हलुका धोएपनि गन्ध र फोहोर नजाने वस्तु
- घरेलु चिकित्सा आदिमा प्रयोग भएका प्लास्टिक सामान
- प्लास्टिक बोटल नजिकको स्टेशनमा राख्नुहोस् ।
- धातुका टुक्राहरू तथा ब्याट्री (मोबाइल ब्याट्री आदि) जोडिएको प्लास्टिकका सामानहरू जलाउन नमिल्ने फोहोरमा राख्नुहोस् ।
- धारिलो वस्तु जोडिएको प्लास्टिकका सामानहरू

\*जबर्जस्ती निकाल्ने आदि गर्दा चोटपटक लाग्न सक्ने भएकोले ननिकाल्नुहोस् ।



किता कु सफाइ कार्यालयको सूचना

## हामी प्लास्टिकको रिसाइकल गर्ने गर्दछौं।



रेड्वा ४ (२०२२) साल १० महिनादेखि ताकिनोगावा क्षेत्रमा अग्रिम कार्यान्वयन  
रेड्वा ५ साल ४ महिनादेखि ओजी तथा आकाबाने क्षेत्रमा कार्यान्वयन

किता कु ले रेड्वा ३ (२०२१) साल ६ महिनामा 「किता कु जेरो कार्वन सिटी घोषणा」 गर्ने कुरा व्यक्त गर्यो । यो घोषणा २०५० साल सम्ममा कार्वनडाइअक्साइड उत्सर्जन दर शुन्य ( कार्वन न्युट्रल ) को उद्देश्य लिई डिकार्बोनाइजेशन समाजमा परिवर्तन गर्न सम्पूर्ण शक्ति लगाएर काम गर्ने भन्ने घोषणा हो । 「अहिले हामीले गर्न सक्ने कुरा」 मध्ये एउटा भनेको प्लास्टिकलाई [स्रोत] को रूपमा सङ्कलन गरेर मध्यवर्ती प्रशोधन पछि स्रोतको रूपमा पुनः प्रयोग गर्नु हो । सम्पूर्ण वडाका बासिन्दाहरूले सहयोग गर्नुहुन अनुरोध गर्दछौं ।



होमपेजमा पनि राखिएको छ ।

सोधपुछ गर्ने ○ओजी तथा आकाबाने क्षेत्रमा बस्नुहुने व्यक्ति किता कु सफाइ कार्यालय ०३-३९१३-३१४१  
○ताकिनोगावा क्षेत्रमा बस्नुहुने व्यक्ति ताकिनोगावा सफाइ कार्यालय ०३-३८००-९१९१

[स्रोत]

# प्लास्टिक प्रयोग भएको सामान

फोहोर सङ्कलन स्थल अथवा तोकिएको स्थानमा **बिहान ८:०० बजे** सम्म बाहिर राख्नुहोस् ।

## प्लास्टिकबाट बनेको प्याकेट तथा खोलहरू

\*फोम स्टिरोल ट्रेहरू आधार सङ्कलन स्थलहरूमा पनि सङ्कलन गरिन्छ | सहयोग गर्न अनुरोध गर्दछौं |

### बोटल, बिको समुह



● खाने तेल, सस, चुयु, ल्याक्टिक एसिड पेय पदार्थ आदिको भाँडा, साबुन, स्याम्पु, रिन्ज, मेकअप सामानको भाडा, प्लास्टिकको लेबल तथा बिको आदि

### कप, प्याकेट समुह



● कप रामेनको भाँडा, पुरिन, जेली आदिको कप, फलफूल, हामु आदिका प्याकेट, बेन्तो, तोफु आदिका भाँडा

### बाकस समुह




● दैनिक उपभोग्यका सामानहरू, औषधि, मेकअप सामानका बाकसहरू, प्लास्टिकबाट बनेका बाकसहरू \*बाकस आदिको भित्रको पत्र (कागजबाट बनेको) पुरानो कागज सङ्कलन स्थलमा लम्नुहोस् ।

### ट्रे (पिलेट आकारको भाँडा) समुह



● अतिरिक्त खानाहरू, काँचो खाद्य वस्तुहरू, शुशी आदिका ट्रेहरू \*स्याक्सहरू, नोरी, फ्रिज गरिएका खानाहरू छुट्याइएको भाँडाहरू

### खाद्य सामग्री तथा दैनिक उपभोग्य वस्तुका खोलहरू




● पाउरोटी, स्याक्सहरू, रेडिमेड खानाका खोलहरू, काँचो खानेकुराहरू, कम्बिनी बेन्तो आदिको खोलहरू, प्लास्टिक झोला तथा दैनिक उपभोग्य सामग्रीहरू बेर्न प्रयोग गरिएका प्लास्टिक सिटहरू

### ट्युबहरूको समुह




● मायोनेज, टोमाटो केचप, वासाबी र खारासी, टुथपेस्ट, मेकअप सामान आदिका ट्युबहरू \*प्रयोग गरेर सकेपछि हलुका पानीले पखाल्नुहोस् ।

### फोम स्टिरोल आदि



● फोम स्टिरोल तथा सिट, फलफूल, प्याज आदि राखिएको जालीको कुशन सामग्रीहरू आदि

### प्लास्टिकबाट बनेको सामान



● रूलर, डस्ट प्यान, बाल्टिन, पानीको भाँडो, प्लास्टिक मात्र भएको हेन्गर, टुथब्रश, कप, प्लास्टिक बट्टा, टिफिन बक्स, CD, र DVD का बट्टाहरू,

\*हल्का पानीले पखालेपनि नगएको भाँडा जलाउने फोहोरमा राख्नुहोस् ।

\*प्लास्टिकको सामान ३०cm भन्दा लामो वस्तु ठूलो फोहोर (सशुल्क. निवेदन दिनु पर्ने)

## प्लास्टिक प्रयोग गरिएको सामान वर्गीकरण गर्ने तरिका (छुट्याउने तरिका)

शुरुवात

के यो सबै प्लास्टिकबाट मात्र बनेको हो ?

हो

भित्रको चिज, फोहोर टाँसिएको छ ?

होइन

हो

भित्रको चिज, फोहोर निकाल्नु भयो ?

हो

होइन

होइन

जलाउने फोहोर, नजलाउने फोहोर, ठूलो आकारको फोहोर प्रत्येकलाई छुट्याएर फाल्नुहोस् ।

भित्रको चिज बाँकी भएको, फोहोर निकाल्न नसकेकोलाई जलाउने फोहोरमा फाल्नुहोस् ।



## प्लास्टिकको प्रयोग भएको सामान फाल्ने तरिका

भित्रको सबै चिज प्रयोग गर्नु (बाँकी नराखिकन खाने)



फोहोर नभएको प्लास्टिक सामान सङ्कलन झोलामा त्यतिकै राख्ने ।

फोहोर निकाल्ने



बाँकी भएको पानीले पखाल्ने अथवा पुछ्ने (तेल केही मात्रामा बाँकी भएपनि ठिक छ ।)

सङ्कलन झोलामा राख्ने

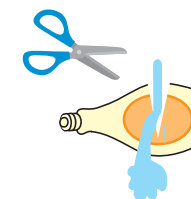


## स्रोतको रूपमा पुनः प्रयोग गर्नको लागि सहयोग गर्नुहोस् ।

「अलि मिहेनत थपेर」 लाई मन्त्र बनाई सकेसम्म फोहोर निकालेर रिसाइकल गर्नु हुन अनुरोध गर्दछौं ।

मायोनेज र टुथपेस्ट आदिका ट्युबहरू आधा गरेर काट्दा पखाल्न सजिले हुन्छ ।

फोहोर निकाल्न नसकिने वस्तुलाई जलाउने फोहोरमा राख्नुहोस् ।



फोहोर छात्रे प्रक्रियामा बाधा पुग्ने भएकोले झोला दोब्बर नराख्नुहोस् ।

\*उद्योग व्यवसायबाट फालिएको प्लास्टिक सङ्कलन गर्न सकिँदैन । व्यवसायी आफैले उचित तरिकाबाट प्रक्रिया गर्नुपर्ने कानूनले तोकेको छ ।