

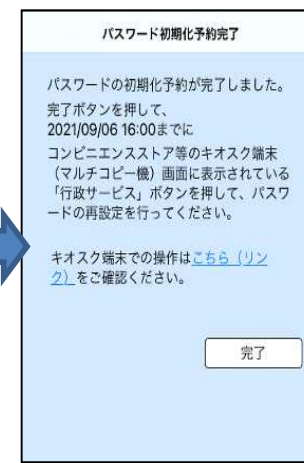
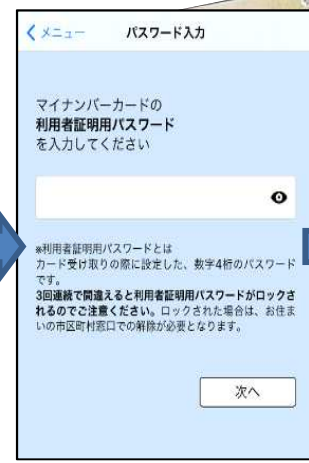
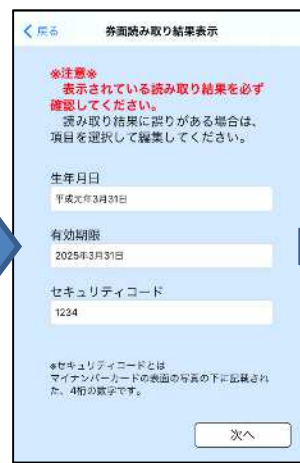

参考:サービスの操作手順詳細

STEP 1 (コンビニエンスストア等に行く前の準備)

①スマホに専用アプリ※をダウンロードします。



②アプリ内で、マイナンバーカードの情報を読み取り、数字4桁の暗証番号(利用者証明用)の入力と顔認証を行うことで、利用者の本人確認を行います。



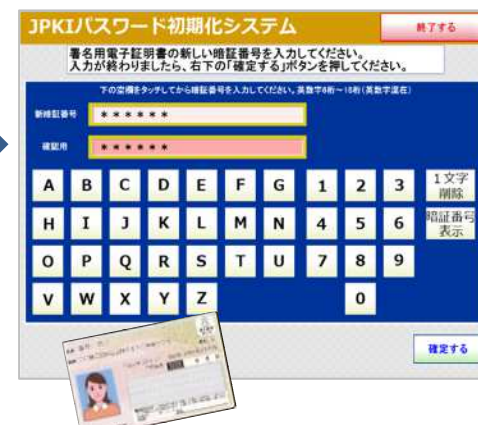
STEP 2 (コンビニエンスストア等での手続)



①コンビニ等に設置されているキオスク端末の画面にて、数字4桁の暗証番号(利用者証明用)を入力します。



②新たな署名用電子証明書の暗証番号(英大文字数字6~16桁)を入力します。



暗証番号の再設定完了