


北区の景況

本概要版は、平成29年3月上旬に調べた区内中小企業の景気動向と、これから先の3ヶ月間（平成29年4～6月期）の予想をまとめたものです。

平成 29 年 1～3 月期

調査対象 製造業 132社 小売業 82社
サービス業 38社 建設業 40社
調査方法 面接聴取法
調査機関 (一社) 東京都信用金庫協会
分析作成 (株) サーベイリサーチセンター

	大きく上昇	上 昇	やや上昇	横ばい	やや下降	下 降	大きく下降
	A	B	C	D	E	F	G
製 造 業	20以上	19～10	9～0	-1～-10	-11～-20	-21～-30	-31以下
小 売 業	10以上	9～0	-1～-10	-11～-20	-21～-30	-31～-40	-41以下
サ ー ビ ス 業	15以上	14～5	4～-5	-6～-15	-16～-25	-26～-35	-36以下
建 設 業	20以上	19～10	9～0	-1～-10	-11～-20	-21～-30	-31以下



※業況D I（前期→今期）

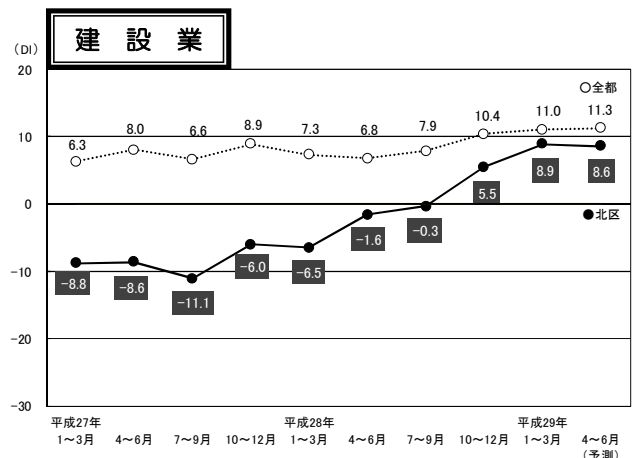
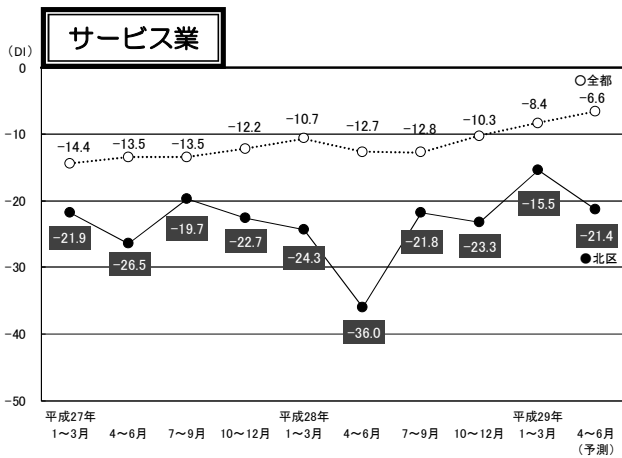
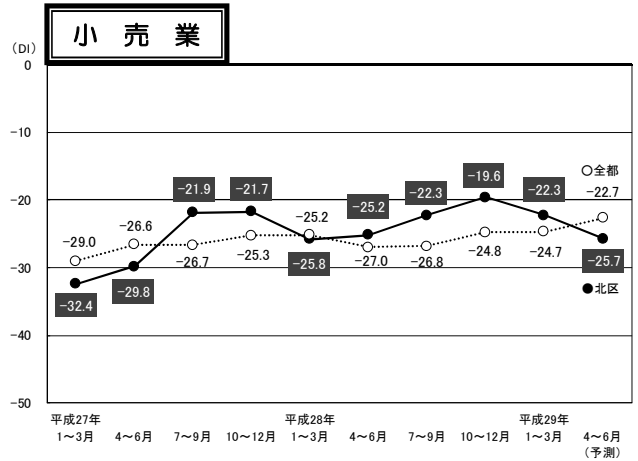
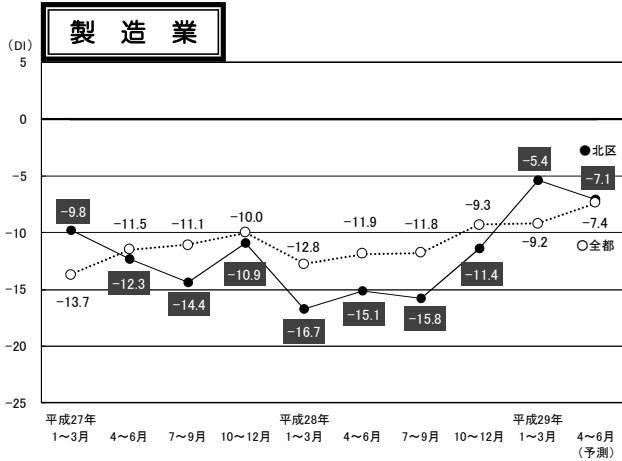
製 造 業	前期	E	業況DI（ $\Delta 11.4 \rightarrow \Delta 5.4$ ）は前期比6.0ポイント増となり、かなり持ち直した。全都との比較では8期ぶりに全都を上回った。売上額と受注残は大きく持ち直し、良化の兆しが見えてきたが、収益は前期並みの悪化幅が続いた。価格面では、販売価格は横ばいで推移したが、原材料価格は上昇がわずかに強まった。資金繰りは前期同様の厳しさが続き、借入難易度も前期並の水準で推移した。設備投資を「実施した・予定あり」企業は4.2ポイントの増加となった。
	今期	D	
	来期	D	

小 売 業	前期	D	業況DI（ $\Delta 19.6 \rightarrow \Delta 22.3$ ）は前期比2.7ポイント減で、わずかに厳しさが強まった。全都との比較では北区が4期連続で上回っているが、差は縮まった。売上額と収益はともに多少持ち直した。価格面では、販売価格は下降から上昇に転じ、仕入価格は上昇がわずかに強まった。資金繰りは幾分改善されたが、借入難易度は厳しさが多少増した。設備投資を「実施した・予定あり」企業は前期から2.3ポイントの減少となった。
	今期	E	
	来期	E	

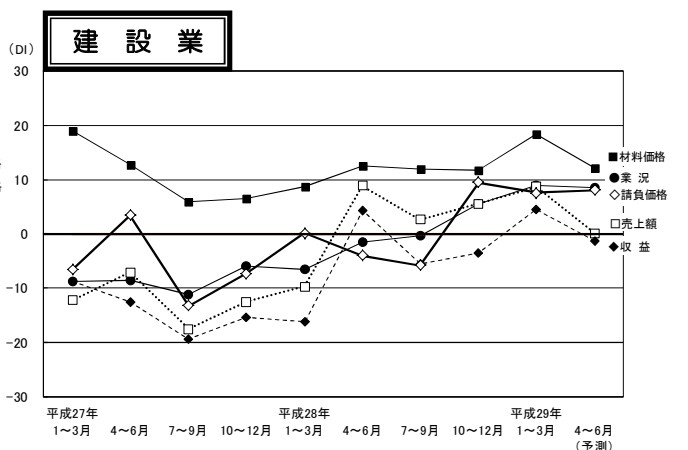
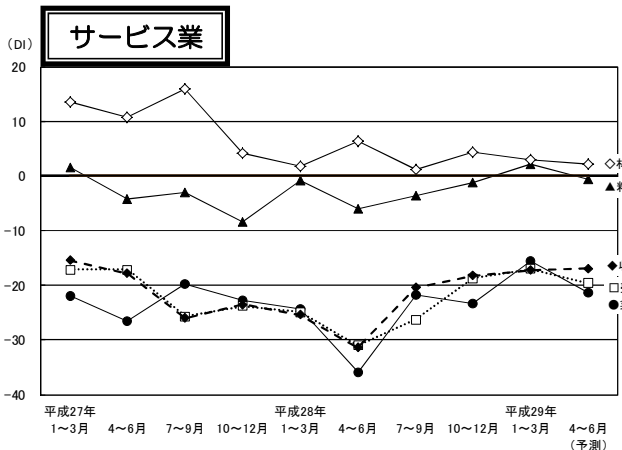
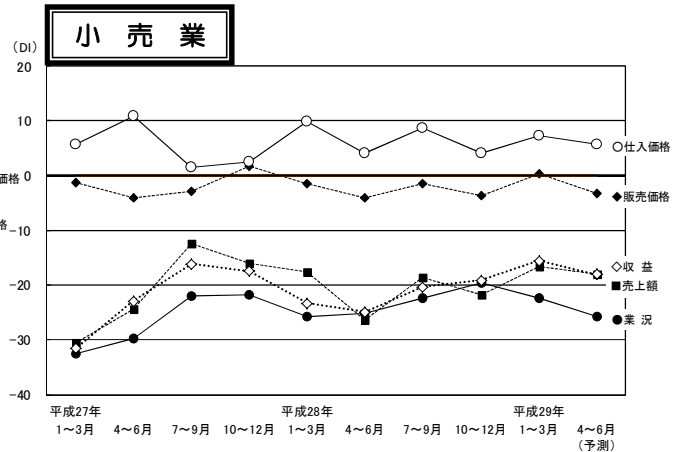
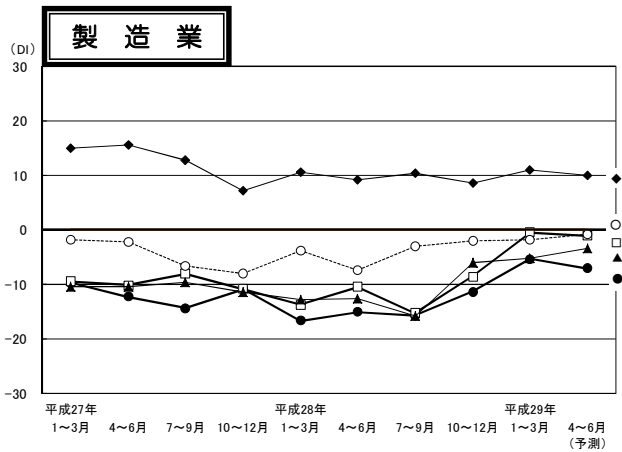
サ ー ビ ス 業	前期	E	業況DI（ $\Delta 23.3 \rightarrow \Delta 15.5$ ）は前期比7.8ポイントの増加となり水面下ながらかなり持ち直した。全都との比較では10期連続で北区が下回った。売上額と収益は、ともに前期並の減少・減益幅で推移した。価格面では、料金価格は下降から上昇にわずかに転じ、材料価格は前期同様の水準で推移した。資金繰りは窮屈感がかなり緩和したが、借入難易度は前期同様の厳しさで推移した。設備投資を「実施した・予定あり」企業は、今期0件となり7.9ポイントの減少となった。
	今期	E	
	来期	E	

建 設 業	前期	C	業況DI（ $5.5 \rightarrow 8.9$ ）は前期比3.4ポイント増と堅調に推移した。全都との比較では、これまで北区が大きく下回っていたが、だんだんと差が縮まってきている。売上額は増加幅が若干拡大し、収益は大きく増加し3期ぶりに増勢に転じた。価格面では、請負価格はほぼ前期並の上昇幅で推移したが、材料価格は上昇が大幅に強まった。資金繰りは大きく下降し厳しい状況に転じたが、借入難易度は前期同様変わらず推移した。設備投資を「実施した・予定あり」企業は前期からの増減はなかった。
	今期	C	
	来期	C	

北区と全都の業況の動き（実績）と来期の予測



業況と売上額、収益等の動き（実績）と来期の予測



北区 業種別 経営上の問題点

	製造業		小売業		サービス業		建設業	
上位項目	売上の停滞・減少	43.9%	売上の停滞・減少	45.1%	売上の停滞・減少	39.5%	売上の停滞・減少	50.0%
	同業者間の競争の激化	39.4%	大型店との競争の激化	36.6%	同業者間の競争の激化	36.8%	同業者間の競争の激化	42.5%
	利幅の縮小	25.8%	同業者間の競争の激化	34.1%	取引先の減少	21.1%	材料価格の上昇	27.5%
	人手不足	12.1%	商店街の集客力の低下	19.5%	商圏人口の減少	18.4%	大手企業との競争の激化	25.0%
	大手企業との競争の激化	11.4%	利幅の縮小	12.2%	利幅の縮小	13.2%	人手不足 利幅の縮小	22.5%

北区 業種別 重点経営施策

	製造業		小売業		サービス業		建設業	
上位項目	販路を広げる	66.7%	経費を節減する	50.0%	経費を節減する	44.7%	販路を広げる	65.0%
	経費を節減する	47.7%	品揃えを改善する	35.4%	販路を広げる	36.8%	経費を節減する	
	情報力を強化する	16.7%	宣伝・広告を強化する	28.0%	宣伝・広告を強化する		情報力を強化する	25.0%
	新製品・技術を開発する		売れ筋商品を取り扱う	20.7%	技術力を強化する	13.2%	技術力を高める	
	人材を確保する	12.1%	商店街事業を活性化させる	17.1%	人材を確保する 店舗・設備を改装する 教育訓練を強化する	5.3%	人材を確保する	15.0%

東京都の景況

<製造業>

業況は、前期同様の厳しさが続いた。受注残はわずかに低迷し、売上額・収益は前期並の減少が続いた。価格面では、販売価格は変動なく推移し、原材料価格はやや上昇が強まった。来期の業況は厳しさが和らぐとみている。売上額・受注残・収益は水面下ながら持ち直すと予想している。

<小売業>

業況は、前期同様の厳しさが続いた。売上額・収益は前期並の低迷が続いた。価格面では、販売価格は変動なく推移し、仕入価格は前期同様の高い水準が続いた。来期の業況は、厳しさが和らぐと予想している。売上額・収益は持ち直すとみている。

<サービス業>

業況は、前期に引続き水面下ながらわずかに改善した。売上額は前期並の低迷が続き、収益は水面下ながら若干改善した。価格面では、料金価格はほぼ横這いで推移し、材料価格は前期同様高い水準が続いた。来期の業況は、今期同様の厳しさが続くともみている。売上額・収益はともに回復の兆しが見えると予想している。

<建設業>

業況は前期並の好感が続いた。売上額・施工高・収益は前期同様の増加が続き、受注残はわずかに弱含んだ。価格面では、請負価格は前期並の上昇が続き、材料価格は幾分上昇を強めた。来期の業況は、今期並の好感が続くとみている。売上額・受注残・施工高・収益は今期同様の増加が続くと予想している。

特別調査「人手不足下における中小企業の人材活用策について」

問1 従業者数に占める女性の割合と職務分野

	女性の割合					女性が最も活躍している職務分野				
	10%未満	10%以上30%未満	30%以上50%未満	50%以上70%未満	70%以上	営業・販売・接客	総務・経理・庶務	企画・管理・研究開発	製造・生産・現場作業	その他
全業種	47.9	20.3	13.2	13.2	5.5	30.2	42.4	1.0	12.5	13.5
製造業	55.7	25.2	8.4	8.4	2.3	7.6	53.4	1.5	22.9	13.7
小売業	31.6	12.7	19.0	22.8	13.9	67.1	15.2	-	5.1	12.7
サービス業	42.1	13.2	18.4	21.1	5.3	52.6	28.9	-	2.6	15.8
建設業	60.0	30.0	7.5	2.5	-	2.5	75.0	-	10.0	12.5

問2 従業者数に占める高齢者の割合と職務分野

	高齢者の割合					高齢者が最も活躍している職務分野				
	10%未満	10%以上30%未満	30%以上50%未満	50%以上70%未満	70%以上	営業・販売・接客	総務・経理・庶務	企画・管理・研究開発	製造・生産・現場作業	その他
全業種	46.9	19.6	10.6	11.6	11.3	33.4	14.5	1.6	35.7	14.1
製造業	49.2	22.3	12.3	8.5	7.7	13.1	13.1	2.3	57.7	13.1
小売業	38.0	15.2	10.1	17.7	19.0	63.3	11.4	-	10.1	15.2
サービス業	50.0	10.5	13.2	7.9	18.4	52.6	18.4	2.6	10.5	15.8
建設業	47.5	32.5	7.5	7.5	5.0	17.5	12.5	2.5	55.0	10.0

問3 従業者数に占める外国人の割合と職務分野

	外国人の割合					外国人が最も活躍している職務分野				
	10%未満	10%以上30%未満	30%以上50%未満	50%以上70%未満	70%以上	営業・販売・接客	総務・経理・庶務	企画・管理・研究開発	製造・生産・現場作業	その他
全業種	94.8	3.6	0.3	0.7	0.7	14.3	3.9	-	18.9	59.0
製造業	95.3	2.3	-	1.6	0.8	7.0	6.3	-	28.1	53.9
小売業	93.7	3.8	1.3	-	1.3	26.6	1.3	-	3.8	65.8
サービス業	97.4	2.6	-	-	-	15.8	5.3	-	7.9	68.4
建設業	90.0	10.0	-	-	-	12.5	2.5	-	32.5	45.0

問4 女性、高齢者、外国人の活躍推進に係る方針

	女性の活躍推進			高齢者の活躍推進			外国人の活躍推進		
	増やす方針	どちらともいえない	減らす方針	増やす方針	どちらともいえない	減らす方針	増やす方針	どちらともいえない	減らす方針
全業種	9.4	89.0	1.6	3.2	82.3	5.2	1.9	82.9	6.5
製造業	9.3	89.1	1.6	4.7	78.3	5.4	2.3	82.2	5.4
小売業	10.1	88.6	1.3	1.3	83.5	2.5	1.3	83.5	5.1
サービス業	13.2	84.2	2.6	2.6	86.8	2.6	-	86.8	5.3
建設業	10.0	87.5	2.5	5.0	80.0	12.5	5.0	82.5	7.5

問5 働き方改革実現会議9項目の内注力するもの（3つ以内）

	同一労働同一賃金など非正規雇用の処遇改善	賃金引き上げと労働生産性の向上	長時間労働の是正	柔軟な転職支援、格差是正のための人材育成	テレワーク、副業・兼業など柔軟な働き方	女性・若者が活躍しやすい環境整備	高齢者の就業促進	病気の治療、子育て・介護と仕事の両立	外国人材の受入れ	特になし
全業種	14.3	23.5	18.2	6.5	3.9	27.0	7.5	9.1	2.3	42.0
製造業	14.8	25.8	25.8	6.3	3.1	26.6	9.4	10.2	3.1	34.4
小売業	14.1	15.4	2.6	2.6	1.3	32.1	3.8	5.1	-	59.0
サービス業	5.3	18.4	15.8	15.8	7.9	26.3	7.9	10.5	2.6	39.5
建設業	23.1	35.9	25.6	5.1	7.7	17.9	5.1	5.1	5.1	38.5

本調査についてのお問い合わせは、下記までご連絡ください。

東京都北区地域振興部産業振興課

TEL:03(5390)1234 FAX:03(5390)1141

刊行物登録番号

29-2-017